

EUGÈNE PERMA

PROFESSIONNEL | PARIS

artist(e)


lat. *ars* Sculpteur de la matière cheveu.



Artist(e)

**ВІДОМА МАРКА ДЛЯ УКЛАДКИ ВОЛОССЯ
EUGENE PERMA PROFESSIONNEL, ЯКА ВЖЕ
БІЛЬШЕ 20 РОКІВ КОРИСТУЄТЬСЯ
ПОПУЛЯРНІСТЮ СЕРЕД ПЕРУКАРІВ.**

Професійна лінія для укладки волосся, що поєднує в собі ефективність, креативність і легкість, допоможе створити будь-яку укладку волосся і вже використовується тисячами професіоналів в салонах і студіях.





artiste(e)

lat. ars Sculpteur de la matière cheveu.

Розроблені спільно з перукарями, продукти лінійки artist(e) включають засоби для укладки, необхідні для отримання точного, професійного результату.

Колекції продуктів з оптимізованими, веганськими* формулами, які можна змішувати між собою. Це надихне ваш талант!

А головне, вони

l'artiste(e)
c'est vous

*не містять жодних інгредієнтів тваринного походження.

lat. *ars* Sculpteur de la matière cheveu.



Перукарі - це митці, які володіють технікою своєї професії та додають до неї особисте натхнення.



Тільки професійні перукарі відчують текстуру та потенціал укладання волосся своїх клієнтів.



Після виконання технічних етапів вони сушать феном, розгладжують, заплітають, формують, текстурують, завивають волосся відповідно до стилю кожного клієнта.

EUGÈNE PERMA
PROFESSIONNEL | PARIS



*l'artiste(e)
c'est vous*

*l'artiste(e)
c'est vous*



Оновлений професійний дизайн

МАТОВИЙ БЛИСК

У поєднанні з
неймовірними
кольорами

На зворотному боці
кожної упаковки
розміщено QR-код, який
містить посилання на
навчальні відеоролики
з нашими
перукарями-амбасадорами.



6 РІВНІВ ФІКСАЦІЇ

Налаштуйте
інтенсивність відповідно
до натхнення

1

СЛУХНЯНІСТЬ

2

ПОКРИТТЯ

3

М'ЯКА ФІКСАЦІЯ

4


МІЦНА ФІКСАЦІЯ

5

ДУЖЕ МІЦНА
ФІКСАЦІЯ

6

МАКСИМАЛЬНА
ФІКСАЦІЯ



artist(e)
lat. on Sculpteur de la matière cheveu.


КОЛЕКЦІЙ

унікальний і
точний результат
для кожного виду
продукту


ТЕКСТУРА




БЛИСК



ФІКСАЦІЯ




ЗАВИВКА



ОБ'ЄМ



ВИПРЯМЛЕННЯ



artist(e)
lat. ars Sculpteur de la matière cheveu.

Текстура

Надає волоссю чіткості, об'єму та фіксації для створення текстурованих зачісок.



Формує

● 2 ● ● ● ● ●

ФОРМУВАЛЬНИЙ
ВІСК

75 г




Надає текстури

● ● 3 ● ● ● ●

ТЕКСТУРНА
ПАСТА

150 г



Створює і змінює форму

● ● ● 4 ● ● ●

БАЛЬЗАМ
ДЛЯ ГНУЧКОСТІ

125 г

КОРОТКЕ
АБО СЕРЕДНЬОЇ
ДОВЖИНИ
ВОЛОССЯ

Професіонали кажуть:

Для цілеспрямованого ефекту візьміть невелику кількість текстурної пасти і розігрійте її між кінчиками пальців, щоб пом'якшити текстуру, потім нанесіть пасмо за пасмом для структуризації.



Формувальний ВІСК

Переваги

Формує укладку, забезпечуючи пружність.
Містить 97% інгредієнтів натурального походження.

Спосіб застосування

Невелику кількість засобу розімніть у долоні,
потім нанесіть на сухе волосся.



Нова формула

Формувальний
ВІСК

● 2 ○ ○ ○ ○ ○

75 г

Бонус

Ніжна збита текстура легко
наноситься на сухе волосся

artist(e)
lit. orn Sculpteur de la matière cheveux.

Текстурна паста

Переваги

Текстурує та структурує укладку, зберігаючи природний ефект. Не залишає тьмяності та слідів. Захищає цілісність волосся.

Спосіб застосування

Невелику кількість засобу розімніть у долоні, потім нанесіть на сухе волосся. Спіньте та укладіть згідно з вашими побажаннями.



Новинка

Текстурна паста

● ● 3 ○ ○ ○ ○

150 г

Поради професіоналів

Щоб гарантувати надійну фіксацію зачіски, перед укладанням надайте волосся форму феном.

artist(e)
lat. ars Sculpteur de la matière cheveu.

Бальзам для гнучкості



Бальзам
для гнучкості

●●●●4○○

125 г

Переваги

Формує або змінює стиль відповідно до використання.

Спосіб застосування

Невелику кількість засобу розімніть у долоні, потім нанесіть на сухе волосся. Укладіть згідно з вашими побажаннями.

Бонус

Створює структуру без жорсткості.

artist(e)
L'Art. Les Sculpteur de la Matière Cheveu.

Об'єм

Створює текстуру, надає об'єму та розгладжує стрижень волосся.



Надає об'єм

● 2 ○ ○ ○ ○ ○

СПРЕЙ
ДЛЯ ОБ'ЄМУ

200 мл



Робить пишним

● ● 3 ○ ○ ○ ○

МУС
ДЛЯ ОБ'ЄМУ

200 мл

ТОНКЕ, ПОРІДІЛЕ,
РІДКЕ ВОЛОССЯ

Професіонали кажуть:

Для оптимального об'єму використовуйте Спрей для об'єму. Під час попереднього сушіння розпушіть коріння кінчиками пальців, щоб створити ефект «запам'ятовування». Потім укладіть волосся феном у напрямку, протилежному природному росту волосся.



Спрей для об'єму

Переваги

Збільшує об'єм волосся від коренів. Робить волосся еластичним, м'яким і блискучим. Запобігає виникненню статичної електрики.

Спосіб застосування

Натисніть на спрей 6-8 разів - нанесіть на підсушене рушником волосся, розподіляючи від коренів до кінчиків. Зробіть укладку.



Спрей
для об'єму



200 мл

Професіонали кажуть:

Формат спрею дозволяє локально наносити його на кінчики.

artist(e)
lat, orn Sculpteur de la matière cheveu.

Мус для об'єму

Переваги

Збільшує об'єм волосся без жорсткості. Не залишає слідів.

Спосіб застосування

Перед застосуванням збовтати, потім нанести на гребінець. Нанесіть невелику або середню кількість засобу на підсушене рушником волосся, потім розчешіть, щоб розподілити по всій довжині волосся. Укладіть волосся феном для збільшення об'єму.



Мус
для об'єму



200 мл

Професіонали кажуть:

Безпосередньо нанесіть засіб
на гребінець, рівномірно
розподіліть його.

Локони

Підкреслює чіткість локонів і хвиль, запобігає пушінню.



Контролює



Покриває



Окреслює



КРЕМ
ДЛЯ ЛОКОНІВ

150 мл



СПРЕЙ
ДЛЯ ЛОКОНІВ

200 мл



МУС
ДЛЯ ЛОКОНІВ

200 мл

ДЛЯ ВСІХ
ТИПІВ ЛОКОНІВ

Професіонали
кажуть:

Нанесіть спрей для локонів і крем для локонів, потім накрутіть, обертаючи кожен локон навколо гребінця, щоб надати йому чіткості та пружності. Висушіть за допомогою дифузора на середній швидкості та низькому рівні тепла.



artist(e)
lat. on Sculpteur de la matière cheveu.

Крем для локонів

Переваги

Визначає та контролює локони та хвилі без пушіння. Волосся захищене від впливу температури до 230°C.

Спосіб застосування

Нанесіть невелику або середню кількість засобу на чисте, підсушене рушником волосся перед сушінням дифузором.



Крем
для локонів

1 ○○○○○○

150 мл

Бонус

Кремова текстура для миттєвого ефекту кондиціонування.

Спрей для локонів

Переваги

Допомагає утримувати локони, сформовані плойкою або феном. Захищає волосся від впливу термоінструментів та вологи.

Спосіб застосування

Нанести засіб на вологе волосся, розподілити гребінцем, висушити. Накрутить волосся за допомогою плойки, пасмо за пасмою.



Спрей для локонів

● 2 ○ ○ ○ ○ ○

200 мл

Бонус

Містить 94% інгредієнтів натурального походження.

Мус для ЛОКОНІВ

Переваги

Підсилює пружність і блиск локонів, не обтяжуючи їх. Обмежує зневоднення волосяного стрижня.

Спосіб застосування

Струсіть перед використанням і тримайте флакон догори дном. Нанесіть невелику або середню кількість засобу на волосся, розподіліть за допомогою гребінця та укладіть за допомогою дифузора.



Мус
для ЛОКОНІВ



200 мл

Поради професіоналів

Безпосередньо нанесіть засіб на гребінець, рівномірно розподіліть його.

Фіксація

Забезпечує тривалу фіксацію в будь-якому стилі, щоб задовольнити будь-які забаганки.

ДЛЯ ВСІХ ТИПІВ ВОЛОССЯ

Професіонали кажуть:

Спреї дозволяють створювати будь-які зачіски, від найпростіших до найскладніших, оскільки вони не просочують волосся і не залишають слідів.



Скульптує



Тримає



Укладає



Структурує



Скульптує



Формує



Укладає



СКУЛЬПТУРНИЙ СПРЕЙ

200 мл



МУС ДЛЯ ФІКСАЦІЇ

200 мл



СПРЕЙ ДУЖЕ МІЦНОЇ ФІКСАЦІЇ

200 мл



ФІКСУЮЧА ПАСТА

75 г



ГЕЛЬ ДУЖЕ МІЦНОЇ ФІКСАЦІЇ

150 мл



МОДЕЛЮЮЧИЙ СПРЕЙ

300 мл



СПРЕЙ-ФІНІШ

300 мл

Скульптурний спрей

Переваги

Структурує укладку для сильної, довготривалої фіксації. Не залишає слідів. Формула без аерозолю.

Спосіб застосування

Розпиліть на сухе волосся з відстані 30 см, щоб зафіксувати укладку. Без аерозолю.



Скульптурний
спрей

● ● ● 4 ○ ○

200 мл

Бонус

Формула без аерозолю так само ефективна, як і аерозоль.

*Також наявний
в упаковці 1 літр.*

artist(e)
lab. ors Sculpteur de la matière cheveu.

Мус для фіксації

Переваги

Структурує укладку для сильної фіксації. Діє 12 годин. Не залишає слідів.

Спосіб застосування

Струсіть перед використанням і тримайте флакон догори дном. Нанесіть засіб на гребінець і рівномірно розподіліть по всій довжині перед укладанням.



Мус
для фіксації



200 мл

Поради професіоналів

Безпосередньо нанесіть засіб на гребінець, рівномірно розподіліть його.

artist(e)
lab. art Sculpteur de la matière cheveux.

Спрей *дуже* *сильної* фіксації

Переваги

Структурує укладку для дуже сильної фіксації. Діє 24 години. Легко вичісується гребінцем. Не залишає слідів.

Спосіб застосування

Розпиліть на сухе волосся з відстані 30 см, щоб завершити укладку.



Спрей *дуже*
сильної фіксації



200 мл

Бонус

Миттєво схоплюється і не залишає слідів.

artist(e)
lat. on Sculpteur de la matière cheveu.

Гель дуже сильної фіксації

Переваги

Структурує укладку для дуже сильної фіксації. Діє 24 години. Не залишає слідів.

Спосіб застосування

Нанесіть на все волосся або на окремі пасма, щоб задати бажаний рух.



Гель дуже
сильної фіксації



150 мл

Бонус

Миттєво схоплюється і не
залишає слідів.

Фіксуюча паста



Фіксуюча
паста



75 г

Переваги

Структурує укладку для максимальної фіксації. Не залишає слідів.

Спосіб застосування

Розм'яти кінчиками пальців і нанести на сухе волосся.

Поради професіоналів

Зігрійте засіб на долоні, щоб зробити його більш пластичним.

artist(e)
lat. ars Sculpteur de la matière cheveu.

Моделюючий спрей

Переваги

Структурує укладку для м'якої, рухомої фіксації.
Легко вичісується гребінцем. Не залишає слідів.

Спосіб застосування

Розпиліть на сухе волосся з відстані 30 см, щоб зафіксувати укладку.



Моделюючий
спрей



300 мл

Бонус

Миттєво закріплюється, не
змочуючи волосся.

*Також наявний
в упаковці 500 мл.*

Спрей-фініш

Переваги

Структурує укладку для сильної фіксації. Діє 24 години. Легко вичісується гребінцем. Не залишає слідів.

Спосіб застосування

Розпиліть на сухе волосся з відстані 30 см, щоб зафіксувати укладку.



Спрей-фініш



300 мл

Бонус

Миттєво схоплюється і не зволожує волосся.

*Також наявний
в упаковці 500 мл.*

artist(e)
l'art, c'est Sculpteur de la matière cheveu.

Блиск

Ідеально підходить для надання блиску всім типам волосся.



Висвітлює

Професіонали кажуть: «Чудовий продукт! Обов'язково вкажіть клієнтам, що цей продукт є більш ефективним, ніж попередня формула, щоб вони не використовували занадто багато, що може призвести до надмірної жирності волосся».



СПРЕЙ-БЛИСК
200 мл

ДЛЯ ВСІХ ТИПІВ
ВОЛОССЯ

Думка
експертів:

Можна поєднувати з будь-яким продуктом з колекцій для забезпечення неперевершеного блиску.



artist(e)
lat. orn Sculpteur de la matière cheveux.

Спрей-блиск

Переваги

Забезпечує миттєвий, стійкий блиск, залишаючи волосся м'яким і пружним. Не залишає жодних слідів і зменшує статичну електрику.

Спосіб застосування

Розпиліть на сухе волосся після укладки з відстані 30 см.



Нова формула:
без силікону

Спрей-блиск

1 ○ ○ ○ ○ ○

200 мл

Бонус

Формула без запаху

artist(e)
L'Art, c'est Sculpteur de la matière cheveux.

Випрямлення

Полегшує випрямлення та захищає волосся, приборкуючи пушіння.



Надає слухняності

1 ○ ○ ○ ○ ○ ○

ТЕРМОСПРЕЙ
ДЛЯ ВИПРЯМЛЕННЯ

200 мл

ДЛЯ ВСІХ ТИПІВ
ВОЛОСЬЯ

Думка
експертів:

У поєднанні з продуктами з колекції «Об'єм» підтримує форму завитого волосся.



artist(e)
lab. ors Sculpteur de la matière cheveux.

Термоспрей для випрямлення

Переваги

Сприяє випрямленню та укладанню феном, не обтяжуючи волосся. Захищає волосся від термічних агресивних факторів та пушіння, спричиненої вологістю.

Спосіб застосування

Розпиліть на сухе волосся після укладки з відстані 30 см.



Термоспрей
для випрямлення



200 мл

Бонус

Містить 97% інгредієнтів
натурального походження.

ЛОКОНИ



Крем
для локонів
150 мл



Спрей
для локонів
200 мл



Мус
для локонів
200 мл

ВИПРЯМЛЕННЯ



ТЕРМОСПРЕЙ
ДЛЯ ВИПРЯМЛЕННЯ
200 мл



СПРЕЙ-БЛИСК
200 мл

ОБ'ЄМ



Мус для об'єму
200 мл



Спрей для об'єму
200 мл



Формувальний віск
75 г

ТЕКСТУРА

НОВИНКА



Текстурна паста
150 мл



Бальзам для гнучкості
125 г

ФІКСАЦІЯ



Фіксуюча
паста
75 г



Гель для дуже
міцної фіксації
150 мл



Мус для
фіксації
200 мл



Скульптурний спреї
200/1000 мл



Моделюючий
спреї
300/500 мл



СПРЕЙ-ФІНІШ
300/500 мл



Спреї для дуже
міцної фіксації
200 мл